

Backöfen

Die Geräte dieser Katalogseite weisen folgende Gemeinsamkeiten auf:

- Konvektionsofen für gleichmäßiges Garen
- 60 cm Höhe
- Space+ Garraum 72 l
- Glatter Backofeninnenraum mit Einhängegittern
- Leichtreinigungstür und -ausstattung
- Antifinger-Edelstahlbeschichtung
- Kühlgebläse
- Edelstahl-Blende
- Garraumbeleuchtung 40 W
- Auszug nachrüstbar
- Zubehör:
1 x Rost



ZOPKA6X3

- Energieeffizienzklasse: A+
- 10 Heizarten: AirFry, Ober-/Unterhitze, Auftauen, Grillstufe 2, Warmhalten, Braten, Feuchte Umluft, Pizzastufe, Heißluft mit Ringheizkörper, Umluftgrillen
- Pyrolyse
- Elektronische Temperaturregelung
- Automatische Abschaltung
- Versenkbare Knebel
- Service-Codes



ZOHNX3X2

- Energieeffizienzklasse: A+
- 8 Heizarten: Unterhitze, Ober-/Unterhitze, Auftauen, Grillstufe 2, Feuchte Umluft, Pizzastufe, Heißluft mit Ringheizkörper, Umluftgrillen
- Elektronikuhr
- Multilevel-Garen
- LED-Timeranzeige
- Aqua Cleaning-Funktion
- Versenkknebel



ZOHKF0X1

- Energieeffizienzklasse: A
- 7 Heizarten: Ober-/Unterhitze, Auftauen, Grillstufe 2, Grillstufe 1, Feuchte Umluft, Pizzastufe, Heißluft mit Ringheizkörper
- Aqua Cleaning-Funktion


Kombi-Kompaktbackofen mit Mikrowelle



ZVEKM5X1

- 45 cm Höhe
- 10 Heizarten: Unterhitze, Ober-/Unterhitze, Auftauen, Grillstufe 2, Grillstufe 1, Mikrowelle, Pizzastufe, Heißluft mit Ringheizkörper, Umluftgrillen, Mikrowelle
- Temperaturbereich: 30°C - 230°C
- Mikrowelle mit max. 1000 Watt
- 43 l Garraum
- Versenkknobel
- Kühlgebläse
- Automatische Ventilatorabschaltung bei Türöffnung
- Türkontaktschalter für Licht
- Elektronische Temperaturregelung
- Restwärmeanzeige und -nutzung
- Leichtreinigungstür und -ausstattung
- Elektronik-Uhr
- Zubehör: 1 x Backblech, 1 x Kombirost

Mikrowellen



ZMBN2SX

- Für 60 cm breiten Hochschrank
- Mikrowellenleistung: Max. 800 W, in 5 Stufen regelbar
- Garraum 17 l
- Quick-Start
- Auftau-Funktion
- Bedienung über Touch Control-Berührungssensoren
- Automatikprogramme
- LED-Funktionsanzeige
- Drehteller mit Re-Positionierung
- Drehteller (27,2 cm)
- Garraumbeleuchtung
- Kindersicherung
- Türmechanismus: Elektronisch
- Türanschlag links
- Garzeitende mit Signalton



ZFM15100SA

- Standgerät 43 cm, unterbaufähig
- Mikrowellenleistung: Max. 500 W, in 7 Stufen regelbar
- Garraum 14 l
- Zeitschaltuhr (bis 35 Minuten) mit Signalton
- Drehteller (25,5 cm)
- Garraumbeleuchtung
- Türöffnertaste
- Türanschlag links
- Lackierter Garraum

Autarke Induktionskochstellen

Die Geräte dieser Katalogseite weisen folgende Gemeinsamkeiten auf:

- Edelstahlrahmen
- Automatische Topferkennung
- Kindersicherung
- Verriegelungsfunktion
- Leistungsabhängige Abschaltautomatik
- Kurzzeitwecker
- Power-Funktion für jede Kochzone
- Elektronische Anzeigen für alle Kochzonen
- Eingabebestätigung durch Signalton



ZIFN844X

- 80 cm
- 4 elektronische Automatikkochstellen
- Direct-Control Kochzonen-Ansteuerung
- Pause-Funktion



ZIFN644X

- 60 cm
- 4 elektronische Automatikkochstellen
- Direct-Control Kochzonen-Ansteuerung
- Pause-Funktion



ZITN643X

- 60 cm Breite
- Ansteuerung über Touch Control-Berührungssensor
- Eingabebestätigung durch Signalton

Autarke Glaskeramikkochstellen

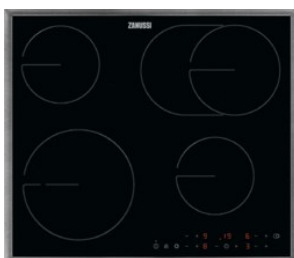
Die Geräte dieser Kategorie weisen folgende Gemeinsamkeiten auf:

- Edelstahlrahmen
- 4 elektronische Automatikkochstellen
- 4-fach Restwärmeanzeige
- Ansteuerung über Touch Control-Berührungssensor
- Schnellaufglühende Kochzonen
- Leistungsabhängige Abschaltautomatik
- Elektronische Anzeigen für alle Kochzonen




ZHRN883X

- 80 cm
- Elektronische Automatikkochstellen
- Kurzzeitwecker
- Eingabebestätigung durch Signalton
- Verriegelungsfunktion



ZHRN643X

- 60 cm
- Elektronische Automatikkochstellen
- Kurzzeitwecker
- Verriegelungsfunktion



ZHRN641X

- 60 cm

Autarke Dominokochstelle



ZHRN383K

- 30 cm
- Strahlenbeheizt
- 2 Kochzonen
- Touch-Bedienung
- OffSound Control

**ZHS92650XA****Inselhaube**

- Energieeffizienzklasse: C
- 90 cm Breite
- Geräuschwerte bei Abluftbetrieb:
Max. Normalstufe: 67 dB
- Geräuschwerte bei Umluftbetrieb:
Max. Normalstufe: 73 dB
- Abluftleistung:
Max. Normalbetrieb 600 m³/h
- Umluftleistung:
Max. Normalbetrieb 415 m³/h
- Wahlweise Abluft- oder Umluftbetrieb (mit entsprechendem Zubehör)
- 2 Metallfettfilter
- Bedienung über Kurzhubtasten
- LED-Beleuchtung

**ZFV819K - 90 cm**
ZFV816K - 60 cm**Schräghauben**

- Energieeffizienzklasse: A
- Geräuschwerte bei Abluftbetrieb:
Max. Normalstufe: 66 dB
Intensivstufe: 70 dB
- Geräuschwerte bei Umluftbetrieb:
Max. Normalstufe: 73 dB
- Abluftleistung:
Max. Normalstufe 280 m³/h
Intensivstufe 700 m³/h
- Umluftleistung:
Max. Normalbetrieb 350 m³/h
Intensivstufe 360 m³/h
- Wahlweise Abluft- oder Umluftbetrieb (mit entsprechendem Zubehör)
- 3 Leistungsstufen + 1 Intensivstufe
- 1 Metall-Fettfilter
- Touch Control-Bedienung
- LED-Beleuchtung

Wandhauben

Die Geräte dieser Kategorie weisen folgende Gemeinsamkeiten auf:

- Wahlweise Abluft- oder Umluftbetrieb (mit entsprechendem Zubehör)
- 3 Aluminiumfettfilter
- Bedienung über Kurzhubtasten
- 3 Leistungsstufen
- LED-Beleuchtung



ZHB92670XA - 90 cm
ZHB62670XA - 60 cm

- Energieeffizienzklasse: C
- Geräuschwerte bei Abluftbetrieb: Max. Normalstufe: 68 dB
- Geräuschwerte bei Umluftbetrieb: Max. Normalstufe: 73 dB
- Abluftleistung: Max. Normalbetrieb 600 m³/h
- Umluftleistung: Max. Normalbetrieb 415 m³/h



ZHC92462XA - 90 cm
ZHC92462XA - 60 cm

- Energieeffizienzklasse: E
- Geräuschwerte bei Abluftbetrieb: Max. Normalstufe: 66 dB
- Geräuschwerte bei Umluftbetrieb: Max. Normalstufe: 70 dB
- Abluftleistung: Max. Normalbetrieb 420 m³/h
- Umluftleistung: Max. Normalbetrieb 225 m³/h

Flachschirmhaube



ZHP60260SA

- Energieeffizienzklasse: D
- 60 cm
- Geräuschwerte bei Abluftbetrieb: Max. Normalstufe: 61 dB
- Geräuschwerte bei Umluftbetrieb: Max. Normalstufe: 72 dB
- Abluftleistung: Max. Normalbetrieb 280 m³/h
- Umluftleistung: Max. Normalbetrieb 120 m³/h
- Wahlweise Abluft- oder Umluftbetrieb (mit entsprechendem Zubehör)
- Blende gegen Möbelfront auswechselbar
- 1 Aluminiumfettfilter
- Bedienung über Wippschalter
- 3 Leistungsstufen
- LED-Beleuchtung

Einbau-Kühlgeräte

Die Geräte dieser Katalogseite weisen folgende Gemeinsamkeiten auf:

- Schlepptürtechnik
- Abtauautomatik im Kühlteil
- Gefrierraum: manuelle Abtauung
- 1 Glasablageboden über Gemüseschale
- LED-Display
- Innenbeleuchtung



ZNLN18FS1



- 177,5 cm Höhe
- Kühlraum: 196 l Nutzinhalt
- ****-Gefrierfach: 72 l Nutzinhalt
- Dynamische Umluftkühlung
- 4 höhenverstellbare Glasablageböden
- 3 Gefrierschubladen, transparent
- Akustischer Tür-Offen-Alarm
- Gefriervermögen: 3,9 kg in 24 Std.
- Lagerzeit bei Störung: 11,5 Std.



ZNLN16FS1



- 158 cm Höhe
- Kühlraum: 161 l Nutzinhalt
- ****-Gefrierfach: 72 l Nutzinhalt
- 2 höhenverstellbare Glasablageböden, 2 Gemüseschalen
- 3 Gefriergut-Schubladen, transparent
- Gefriervermögen: 4,5 kg in 24 Std.
- Lagerzeit bei Störung: 14,5 Std.



ZNLN14FS



- 145 cm Höhe
- Kühlraum: 160 l Nutzinhalt
- ****-Gefrierfach: 57 l Nutzinhalt
- 2 höhenverstellbare Glasablageböden, 2 Gemüseschalen
- 2 Gefriergut-Schubladen
- LowFrost-Technologie
- Gefriervermögen: 2,6 kg in 24 Std.
- Lagerzeit bei Störung: 13,2 Std.



ZTAN14FS1



- 145 cm Höhe
- Kühlraum: 180 l Nutzinhalt
- ****-Gefrierfach: 38 l Nutzinhalt
- 3 höhenverstellbare Glasablageböden, 1 Gemüseschale
- 1 Ablagerost
- Gefriervermögen: 3,7 kg in 24 Std.
- Lagerzeit bei Störung: 13,7 Std.

Einbau-Kühlgeräte

Die Geräte dieser Katalogseite weisen folgende Gemeinsamkeiten auf:

- Schlepptürtechnik
- Abtauautomatik im Kühlteil
- OptiSpace
- 1 Glasablageboden über Gemüseschale
- 1 Gemüseschale



- 122,5 cm Höhe
- Kühlraum: 174 l Nutzinhalt
- ****-Gefrierraum: 14 l Nutzinhalt
- 3 höhenverstellbare Glasablageböden
- LED-Display
- Gefriervermögen: 2,7 kg in 24 Std.
- Lagerzeit bei Störung: 8 Std.



- 122,5 cm Höhe
- Kühlraum: 208 l Nutzinhalt
- 4 höhenverstellbare Glasablageböden



- 102,5 cm Höhe
- Kühlraum: 148 l Nutzinhalt
- ****-Gefrierraum: 17 l Nutzinhalt
- 2 höhenverstellbare Glasablageböden
- Dynamische Umluftkühlung
- Gefriervermögen: 2,6 kg in 24 Std.
- Lagerzeit bei Störung: 7,9 Std.

Einbau-Kühlgeräte

Die Geräte dieser Kategorie weisen folgende Gemeinsamkeiten auf:

- 88 cm Höhe
- Schlepptürtechnik
- Abtauautomatik im Kühlteil
- Temperatureinstellung stufenlos
- 1 Glasablageboden über Gemüseschale
- 1 Gemüseschale
- LED-Innenbeleuchtung



ZEAN88FS



- Kühlraum: 110 l Nutzinhalt
- ****-Gefrierraum: 14 l Nutzinhalt
- 2 höhenverstellbare Glasablageböden
- Eierablage: 1 für 6 Eier
- Gefriervermögen: 2,6 kg in 24 Std.
- Lagerzeit bei Störung: 8,5 Std.



ZRAN88FS



- Kühlraum: 142 l Nutzinhalt
- 3 höhenverstellbare Glasablageböden

Unterbau-Kühlgerät



ZEAN82FR



- Kühlraum: 94 l Nutzinhalt
- ****-Gefrierraum: 16 l Nutzinhalt
- Flachscharniertechnik
- Nischenhöhe: 82 cm
- Abtauautomatik im Kühlraum
- Temperatureinstellung stufenlos
- 2 höhenverstellbare Glasablageböden
- Innenbeleuchtung
- LED-Display
- Hintere Füße von vorne höhenverstellbar
- Gefriervermögen: 2,6 kg in 24 Std.
- Lagerzeit bei Störung: 8,2 Std.

Vollintegrierte Geschirrspüler

Die Geräte dieser Katalogseite weisen folgende Gemeinsamkeiten auf:

- Höhenverstellbarer Oberkorb mit 4 klappbaren Tassenablagen
- Besteckkorb
- Symbol-Blende
- Aqua-Stop
- Behälter und Innentür aus Edelstahl
- Warmwasseranschluss bis 60 °C



- 60 cm
- Fassungsvermögen: 13 Maßgedecke
- Wasserverbrauch: 9,9 l
- Geräusch: 44 dB
- 8 Programme: 160 Minuten, 60 Minuten, 90 Minuten, AutoSense 45°-70°, Eco 50°C, Maschinenpflege, Quick 30 Minuten, Vorspülen
- 1-24 Stunden Startzeitvorwahl
- Restlaufanzeige
- Wassersensor
- OrbitClean-Sprüharm
- Elektronische Nachfüllanzeige für Salz und Klarspülmittel
- Inverter Motor
- BeamOnFloor 2-farbig
- Oberkorb: 2 SoftSpikes, Korbgriff
- Unterkorb: 2 klappbare Tellerhalter, Korbgriff



- 60 cm
- Fassungsvermögen: 13 Maßgedecke
- Wasserverbrauch: 9,9 l
- Geräusch: 47 dB
- 6 Programme: 90 Minuten, AutoSense 45°-70°, Eco 50°C, Maschinenpflege, Quick 30 Minuten, Vorspülen
- 3 Stunden Startzeitvorwahl
- Akustisches Signal am Programmende
- Inverter Motor
- Unterkorb: Tellerhalter fix
- Elektronische Nachfüllanzeige für Salz und Klarspülmittel
- Touch Bedienung



- 45 cm
- Fassungsvermögen: 9 Maßgedecke
- Wasserverbrauch: 9,9 l
- Geräusch: 49 dB
- 6 Programme: 160 Minuten, 90 Minuten, Eco 50°C, Quick 30 Minuten, Vorspülen
- Elektronische Nachfüllanzeige für Salz

Integrierte Geschirrspüler

Die Geräte dieser Katalogseite weisen folgende Gemeinsamkeiten auf:

- Edelstahl-Blende
- Höhenverstellbarer Oberkorb mit 2 klappbaren Tassenablagen
- Aqua-Stop
- Behälter und Innentür aus Edelstahl
- Besteckkorb
- Symbol-Blende



ZDSN653X1



- 60 cm
- Fassungsvermögen: 13 Maßgedecke
- Wasserverbrauch: 9,9 l
- Geräusch: 46 dB
- 8 Programme: 60 Minuten, 90 Minuten, AutoSense 45°-70°, Eco 50°C, Glas, Maschinenpflege, Quick 30 Minuten, Vorspülen
- 1-24 Stunden Startzeitvorwahl
- Restlaufanzeige
- Wassersensor
- Elektronische Nachfüllanzeige für Salz und Klarspülmittel
- Inverter Motor
- Oberkorb: 2 klappbare Tassenablagen, 2 SoftSpikes, Korbgriff
- Unterkorb: 2 klappbare Tellerhalter, Korbgriff



ZDSN151X1



- 60 cm
- Fassungsvermögen: 13 Maßgedecke
- Wasserverbrauch: 9,9 l
- Geräusch: 49 dB
- 5 Programme: 160 Minuten, 90 Minuten, Eco 50°C, Quick 30 Minuten, Vorspülen
- Elektronische Nachfüllanzeige für Salz
- Startzeitvorwahl: max. 3 Stunden



ZSSN121X1



- 45 cm
- Fassungsvermögen: 9 Maßgedecke
- Wasserverbrauch: 9,9 l
- Geräusch: 49 dB
- 5 Programme: 160 Minuten, 90 Minuten, Eco 50°C, Quick 30 Minuten, Vorspülen
- 3 Stunden Startzeitvorwahl
- Elektronische Nachfüllanzeige für Salz und Klarspülmittel
- Beladungserkennung
- Warmwasseranschluss bis 60 °C